



SOFTWARE-DOWNLOAD UND INSTALLATION

Innovative Medizinprodukte und Praxissoftware

Suchen



Produkte



Praxissoftware für
Psychotherapeuten



Telematik-
Infrastruktur



Kognitive
Therapie



Schluckmessung
bei Dysphagie



Biofeedback &
Neurofeedback



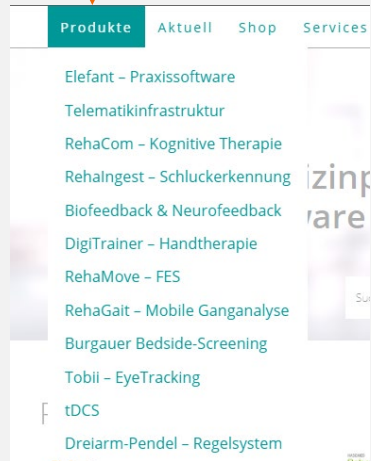
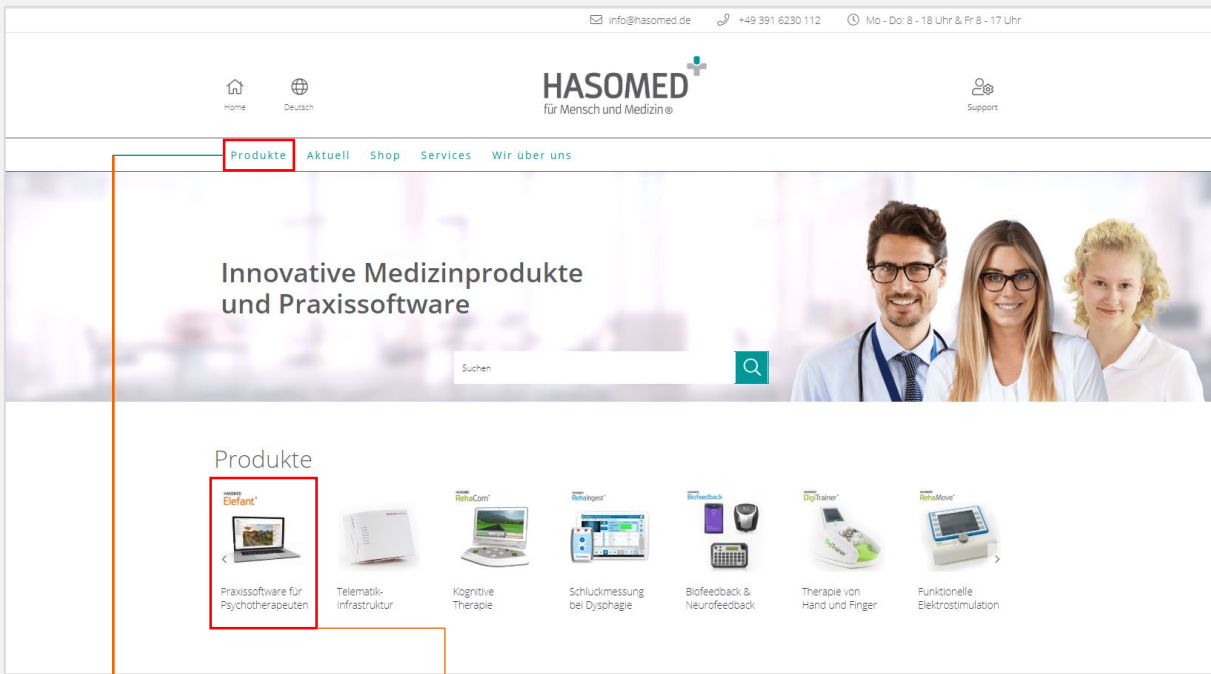
Therapie von
Hand und Finger



Funktionelle
Elektrostimulation

Öffnen Sie die HASOMED-Website: www.hasomed.de





Elefant-Webseite

Öffnen Sie die Elefant-Produktseite.

Klicken Sie dazu mit der linken Maustaste auf das *Elefant Produktbild* oder über den Menüpunkt *Produkte* die Auswahl *Elefant-Praxissoftware*.

Es öffnet sich die Elefant Produktseite. ...





Home



Deutsch



Support

Suchen

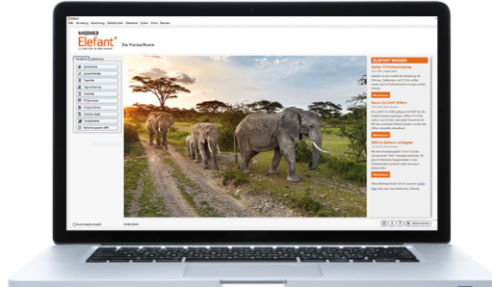


Home > Produkte > Elefant - Praxissoftware für Psychotherapeuten

Elefant – Praxissoftware für Psychotherapeuten

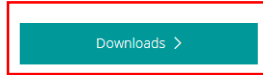
Was ist die Elefant Praxissoftware?

Elefant ist die KBV-zertifizierte Praxissoftware von HASOMED, spezialisiert auf den Bedarf psychologischer Psychotherapeuten, Kinder- und Jugendpsychotherapeuten sowie ärztlichen Psychotherapeuten. Die Software ist ideal für Einzel- und Gemeinschaftspraxen, Privatpraxen, Medizinische Versorgungszentren und Ausbildungsinstitute in den Bereichen Verhaltenstherapie, Psychoanalyse, tiefenpsychologisch fundierte Psychotherapie und Systemische Therapie.



Mit Download immer aktuell

Mehr als 10.000 Kunden nutzen Elefant bereits. Die Software wird regelmäßig aktualisiert und bietet jeweils zum Quartalswechsel eine neue Version. Diese steht im Download-Bereich zur Verfügung.



Wie Sie den Download über die Website vornehmen, dazu finden Sie eine [Video-Anleitung in der Mediathek](#).

Für Einsteiger und Wechsler

Die Elefant Praxissoftware unterstützt bei der KV- oder Privat abrechnung, der Patientenverwaltung, Terminplanung, Dokumentation und Leistungserfassung.

Download-Button

Klicken Sie mit der linken Maustaste auf den Button *Downloads*.

Die Webseite navigiert Sie automatisch zu den Downloadversionen: Komplettversion und Standardversion. ...



Welche Software-Versionen von Elefant sind aktuell?

Die Übersicht stellt die aktuell verfügbaren Elefant-Versionen vor. Zum Quartalswechsel laden Sie entweder die Komplettversion oder die Standardversion herunter.

Download der Quartalsversion

Speichern Sie die Datei auf einem entsprechenden Datenträger (z. B. USB-Stick mit mind. 2 GB / Festplatte). Schließen Sie den Elefant, falls er geöffnet ist. Starten Sie die Datei auf dem Praxis-PC per Doppelklick mit der linken Maustaste. Folgen Sie den Anweisungen. In der Mediathek finden Sie eine [Video-Anleitung zum Download](#).

Elefant-Version 20.01.01 - Komplettversion 1.7 GB Bei diesem Update handelt es sich um die komplette Programmversion für das 1. Quartal 2020 einschließlich KV-Connect und allen Zusatzmodulen. Diese Version ist für Sie richtig, wenn Sie mindestens eines der folgenden Zusatzmodule nutzen: Hogrefe, SNS, TestOS oder Selektivverträge.

Komplettversion 

Elefant 20.01.01-Komplettversion
SHA-1 +

Elefant-Version 20.01.01 - Standardversion 1.0 GB Dieses Update ist die Standardversion für das 1. Quartal 2020 einschließlich KV-Connect. *Hinweis:* Diese Version ist nicht geeignet für Nutzer eines oder mehrerer der folgenden Zusatzmodule: Hogrefe, SNS, TestOS oder Selektivverträge. Die Module werden nur von der Komplettversion unterstützt. Wenn Sie eines dieser Module nutzen, installieren Sie bitte die Komplettversion.

Standardversion 

Elefant 20.01.01-Standardversion
SHA-1 +

Systemvoraussetzungen

Für die Nutzung von Elefant wird ein **Windows-PC** oder **Microsoft Surface** benötigt:

Prozessor:	2 GHz (Dual Core)
Arbeitsspeicher:	min. 2 GB RAM
Festplatte:	min. 5 GB HDD
Bildschirm-Auflösung:	1280 x 800 Pixel
Betriebssystem:	mind. Windows 10

Mit "Parallels Desktop für Mac" kann Elefant auch auf einem **Apple-Mac** schnell und bequem installiert werden. Benötigt wird eine gültige Windows Version (mind. Windows 10).



Downloadvariante wählen

Beide Versionen enthalten alle Neuerungen und KBV-Anforderungen.

Standardversion:

Sie benötigen diese Version, wenn Sie Elefant ohne Zusatzmodule nutzen.

Komplettversion:

Sie benötigen diese Version, wenn Sie ein oder mehrere Zusatzmodule (z.B. TestOs, Hogrefe, SNS, KV-Connect oder Selektivverträge) nutzen.

Bei Neuinstallationen (z.B. neuer PC oder Neukunde) benötigen Sie die Komplettversion.



Apps Bitrix HASOMED TYPO3 ZEUS CleverReach Signage Station Telefonliste WhatsApp Mantis Beco-Shop Fotograf Amazon Anmelden Twitter Influnza Santi Seiffert's Mee...

Home Deutsch

HASOMED
für Mensch und Medizin

Support

Produkte Aktuell Shop Services Wir über uns Suchen

Elefant-Version 20.01.01 - Komplettversion 1.7 GB Bei diesem Update handelt es sich um die komplette Programmversion für das 1. Quartal 2020 einschließlich KV-Connect und allen Zusatzmodulen. Diese Version ist für Sie richtig, wenn Sie mindestens eines der folgenden Zusatzmodule nutzen: Hogrefe, SNS, TestOS oder Selektivverträge.

Elefant 20.01.01-Komplettversion SHA-1

Elefant-Version 20.01.01 - Standardversion 1.0 GB Dieses Update ist die Standardversion für das 1. Quartal 2020 einschließlich KV-Connect. *Hinweis:* Diese Version ist nicht geeignet für Nutzer eines oder mehrerer der folgenden Zusatzmodule: Hogrefe, SNS, TestOS oder Selektivverträge. Die Module werden nur von der Komplettversion unterstützt. Wenn Sie eines dieser Module nutzen, installieren Sie bitte die Komplettversion.

Elefant 20.01.01-Standardversion SHA-1

Download der Zwischenversion

Zwischenversion Elefant-Update 20.01.01 (33 MB) Bei diesem Update handelt es sich um das Zwischenupdate für die Elefant Version

Zwischenversion

Arbeitsspeicher: min. 2 GB RAM
Festplatte: min. 5 GB HDD
Bildschirm-Auflösung: 1280 x 800 Pixel
Betriebssystem: mind. Windows 10

Mit "Parallels Desktop für Mac" kann Elefant auch auf einem **Apple-Mac** schnell und bequem installiert werden. benötigt wird eine gültige Windows Version (mind. Windows 10).

Support

Bei allgemeinen Fragen zur Bedienung der Elefant Praxissoftware und zur Abrechnung stehen Mitarbeiter aus dem Elefant-Support und Elefant-Vertrieb kompetent zur Verfügung.

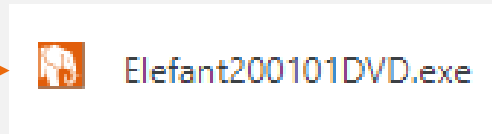
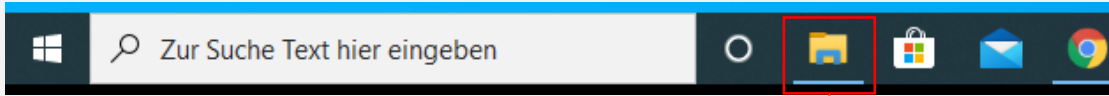
Download starten

Klicken Sie auf den entsprechenden Button **Komplettversion** oder **Standardversion**. Der gewählte Button wird grau.

Schließen Sie den Browser/Webseite.

Der Download kann einige Minuten in Anspruch nehmen.





Download starten

Öffnen Sie den Download-Ordner z.B. über den gelben Ordner auf der Taskleiste.

Klicken Sie den Ordner *Download* an.

Ist die Version vollständig von der Webseite heruntergeladen, ändert sich das Symbol im Fenster.

Wählen die aktuelle Elefant-Version per Doppelclick mit der linken Maustaste aus.



>Die Verbindung mit SmartScreen ist zurzeit nicht möglich

Überprüfen Sie die Internetverbindung. Da keine Verbindung mit Windows Defender SmartScreen möglich ist, kann nicht ermittelt werden, ob die Ausführung dieser App zulässig ist.

Herausgeber: HASOMED Hard- und Software für Medizin GmbH
App: Elefant200101DVD.exe

Ausführen

Nicht ausführen

Der Computer wurde durch Windows geschützt

Von Windows SmartScreen wurde der Start einer unbekanntenen App verhindert. Die Ausführung dieser App stellt unter Umständen ein Risiko für den PC dar.

Weitere Informationen

Nicht ausführen

Meldung bei Installation nach Download

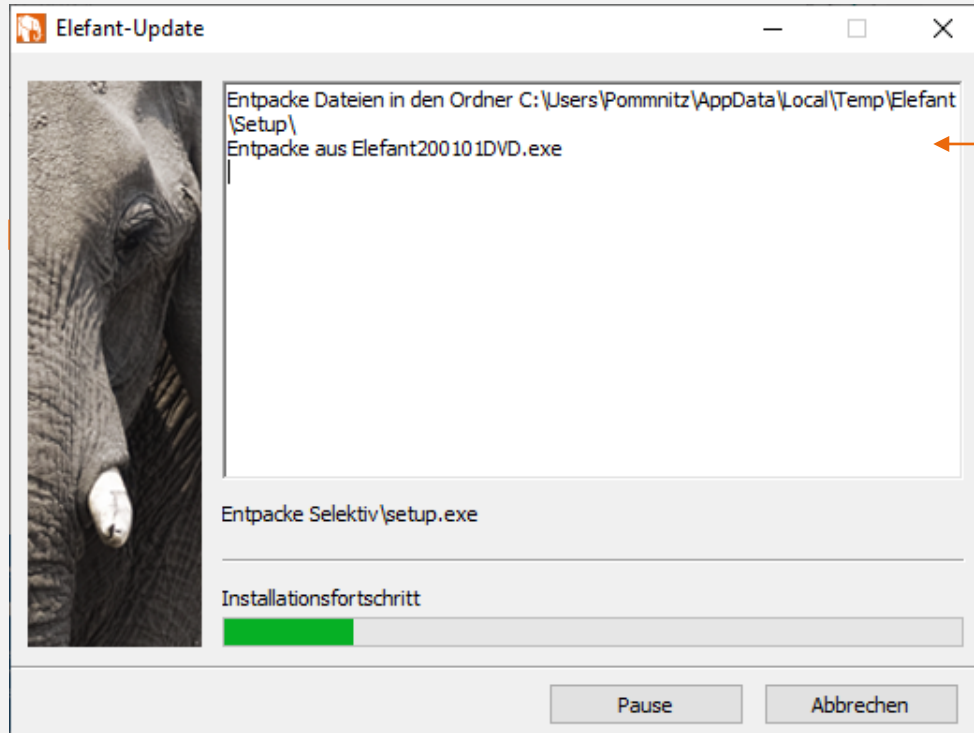
Erscheint eines dieser Fenster, meldet sich Ihr Virenschutzprogramm.

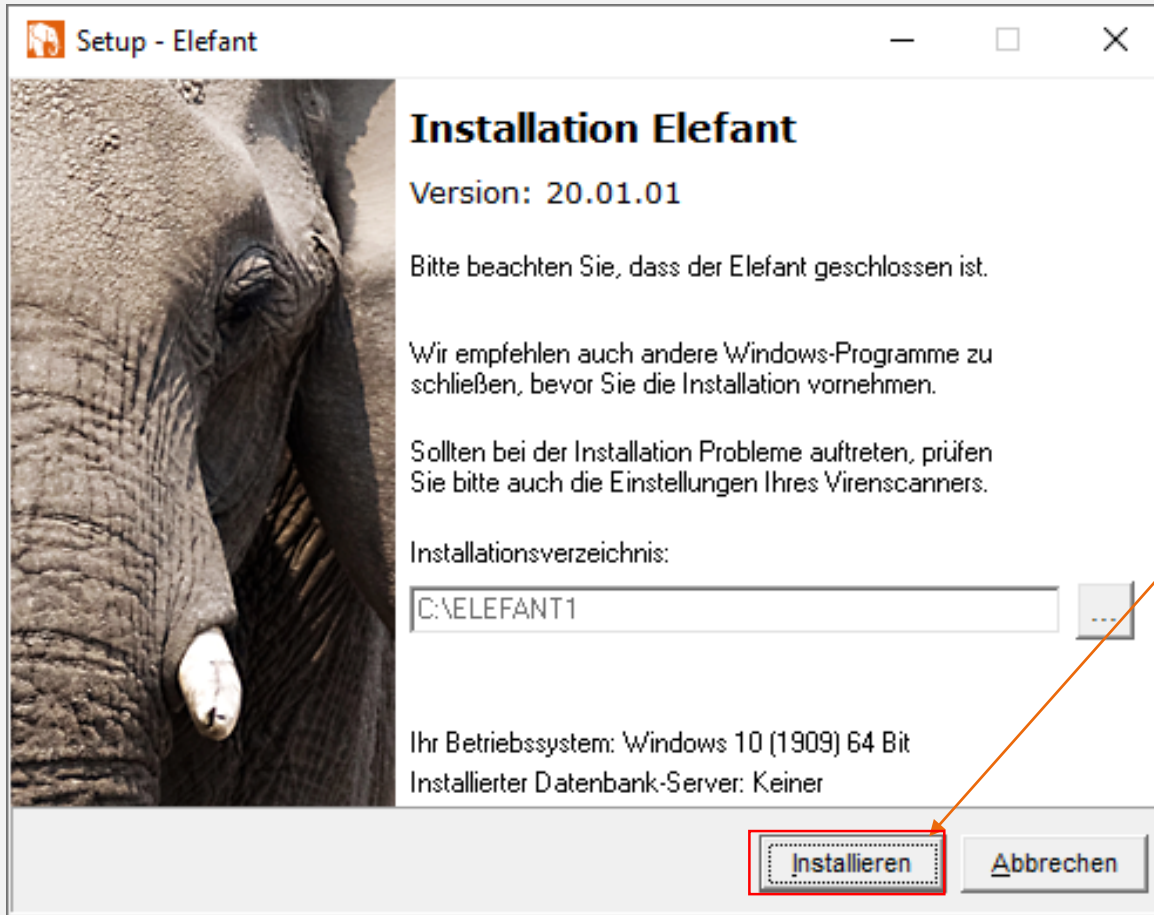
Um den Download vollständig fertig zu stellen, klicken Sie auf den Button *Ausführen* bzw. erst auf den Link *Weitere Informationen* und im erweiterten Fenster den Button *Ausführen*.



Version heruntergeladen

Es öffnet sich das Fenster *Elefant-Update*. Die Download-Datei wird automatisch entpackt.





Software-Installation

Ist der Vorgang „Entpacken“ abgeschlossen, öffnet sich automatisch das Installationsfenster.

Klicken Sie mit der linken Maustaste auf den Button *Installieren*. Es öffnet sich das Fenster Setup-Assistent.





Setup-Assistent

Klicken Sie mit der linken Maustaste auf den Button *Weiter*.



Setup - Elefant 20.01.01

Lizenzvereinbarung

Lesen Sie bitte folgende, wichtige Informationen bevor Sie fortfahren.

Lesen Sie bitte die folgenden Lizenzvereinbarungen. Benutzen Sie bei Bedarf die Bildlaufleiste oder drücken Sie die "Bild Ab"-Taste.

Lizenzvertrag für die Software Elefant
Verwaltung von psychotherapeutischen und
ärztlichen Praxen
der HASOMED GmbH in Magdeburg

Dieser Vertrag erscheint während der Installation
des Elefant sowie im Elefant über das Menü „Hilfe
“/ „Lizenzvertrag“.

Ich akzeptiere die Vereinbarung
 Ich lehne die Vereinbarung ab

< Zurück Weiter > Abbrechen

Ich akzeptiere die Vereinbarung
 Ich lehne die Vereinbarung ab

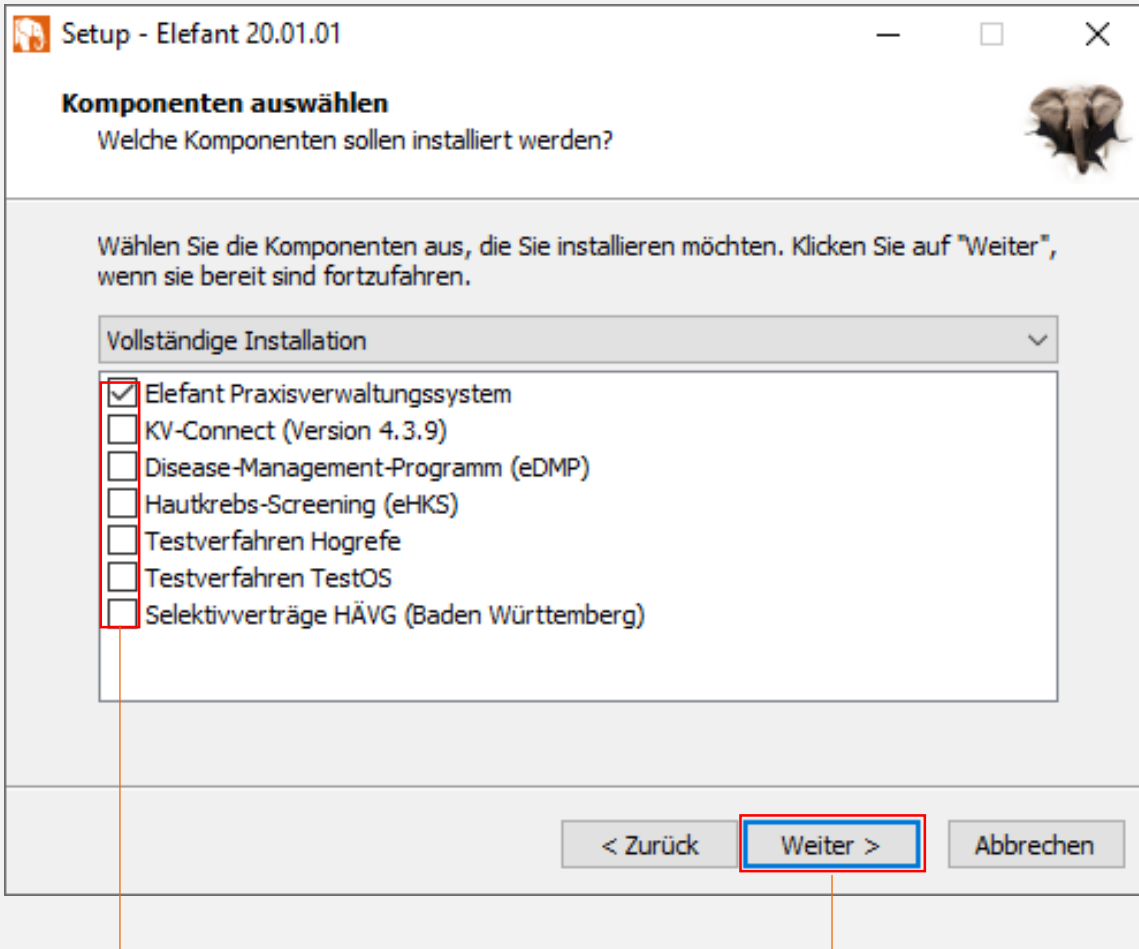
< Zurück Weiter > Abbrechen

Lizenzvereinbarung

Lesen und akzeptieren Sie die Lizenzvereinbarung.

Setzen Sie dazu den Punkt auf *Ich akzeptiere die Vereinbarung* und klicken Sie auf den Button *Weiter*.



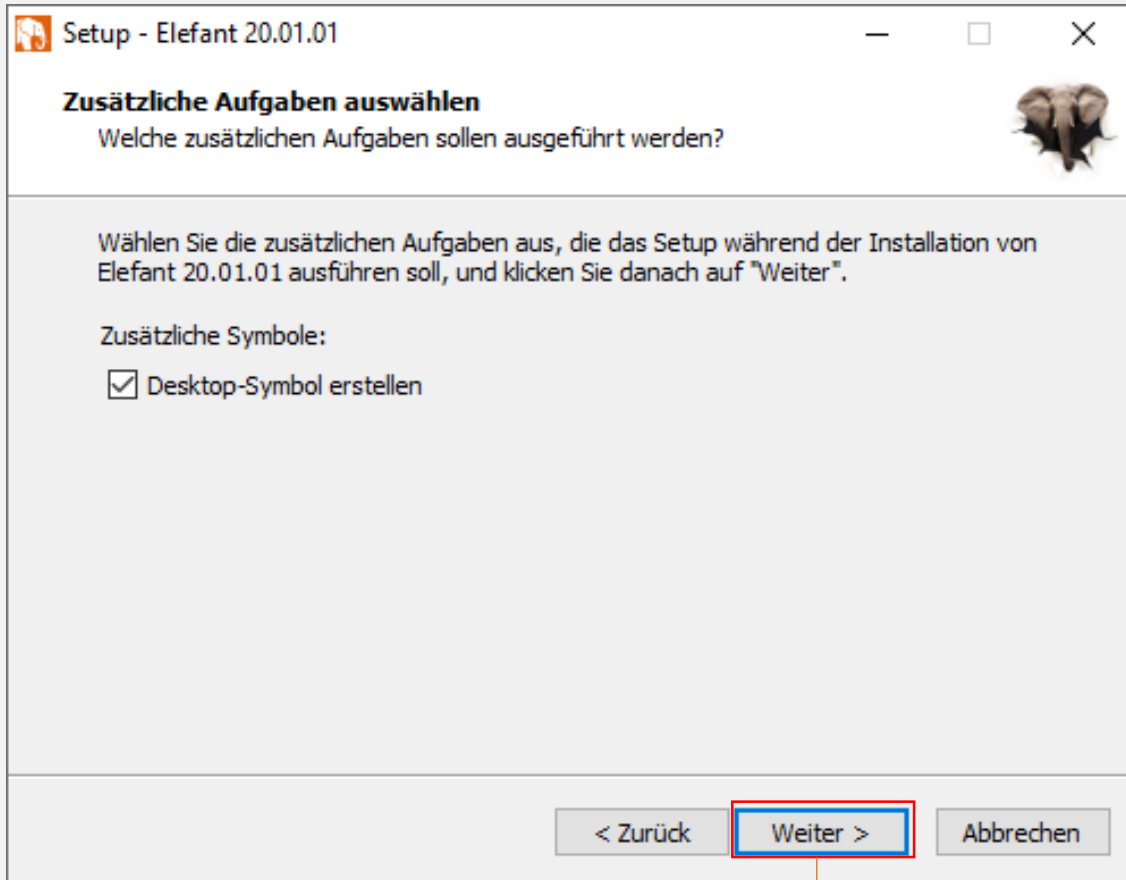


Komponenten auswählen

Wählen Sie die Komponenten aus, die installiert werden sollen und klicken Sie auf den Button *Weiter*.

Nutzen Sie keine Zusatzmodule, müssen Sie nichts auswählen, da die Software vorausgewählt ist.

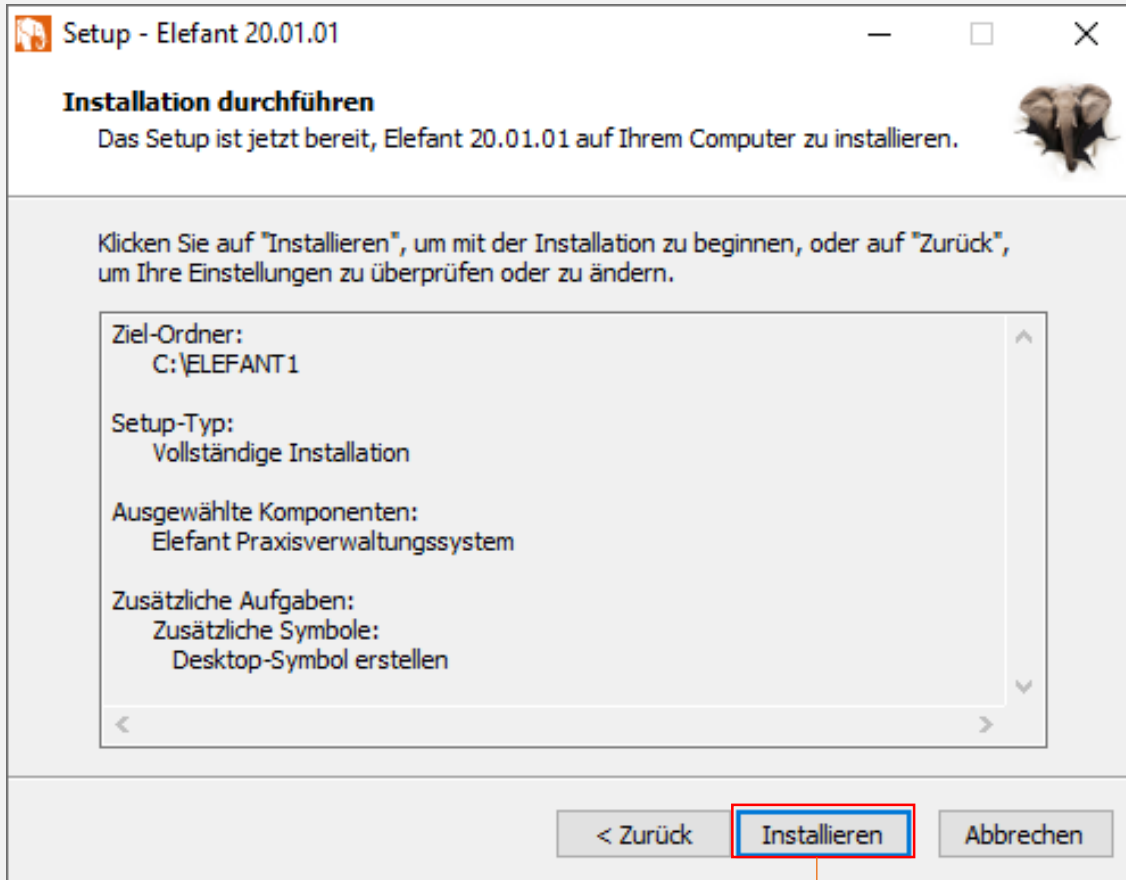




Aufgaben auswählen

Klicken Sie auf den Button *Weiter*. Es wird automatisch ein Desktop-Symbol erstellt oder das bereits vorhandene aktualisiert.

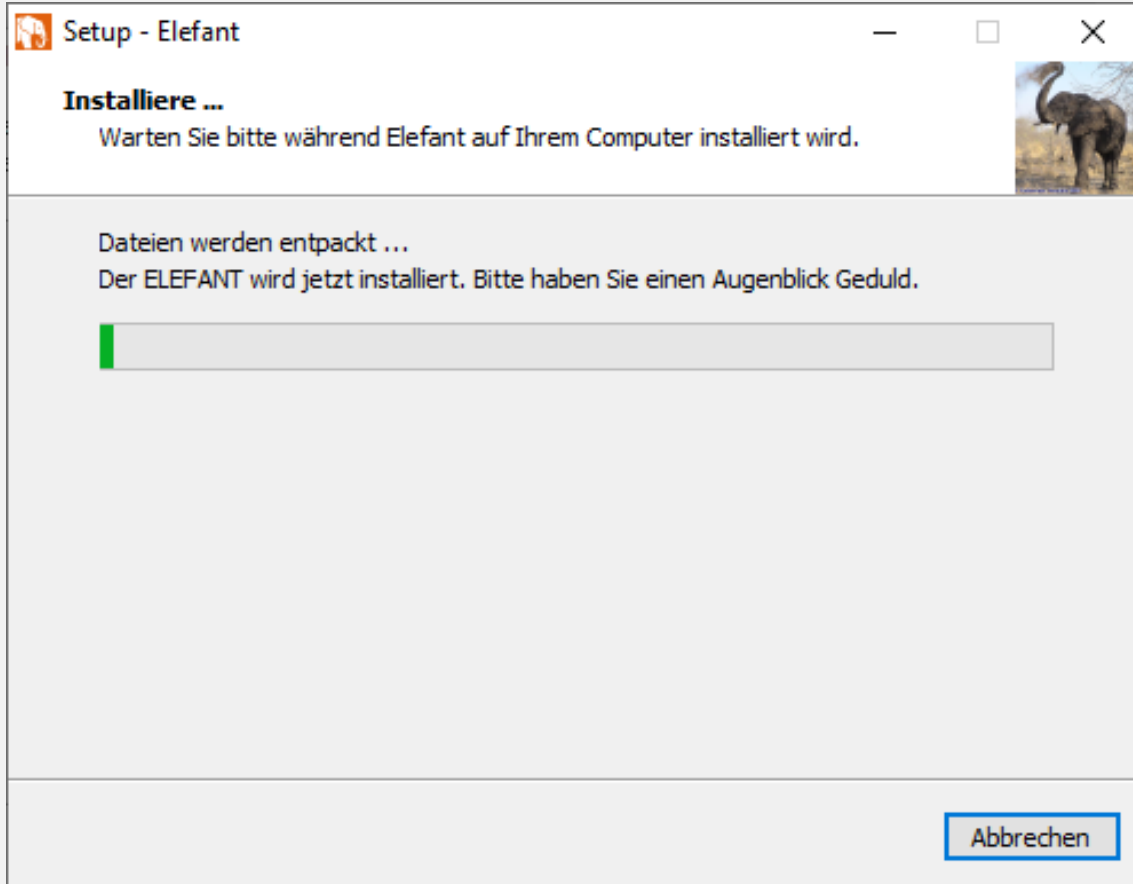




Installation starten

Fast geschafft! Klicken Sie auf den Button *Installieren*.





Installation läuft

Die Elefant-Software wird jetzt installiert. Dies kann einige Minuten dauern.

Erscheint aufgrund Ihres Virenprogramms die Meldung *Datei konnte nicht ersetzt werden* klicken Sie bitte so oft auf *Wiederholen*, bis diese Meldung nicht mehr erscheint.

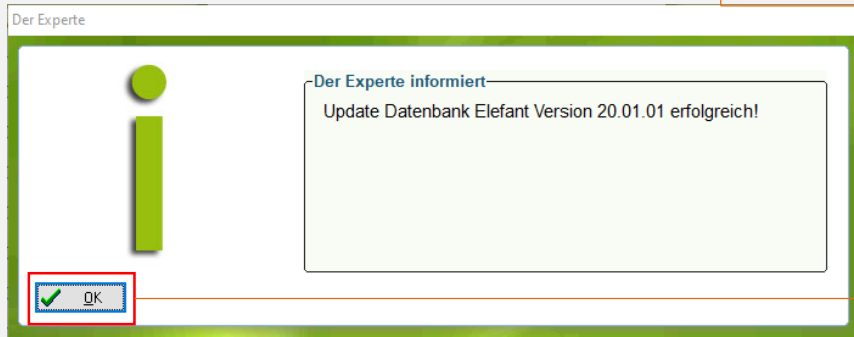
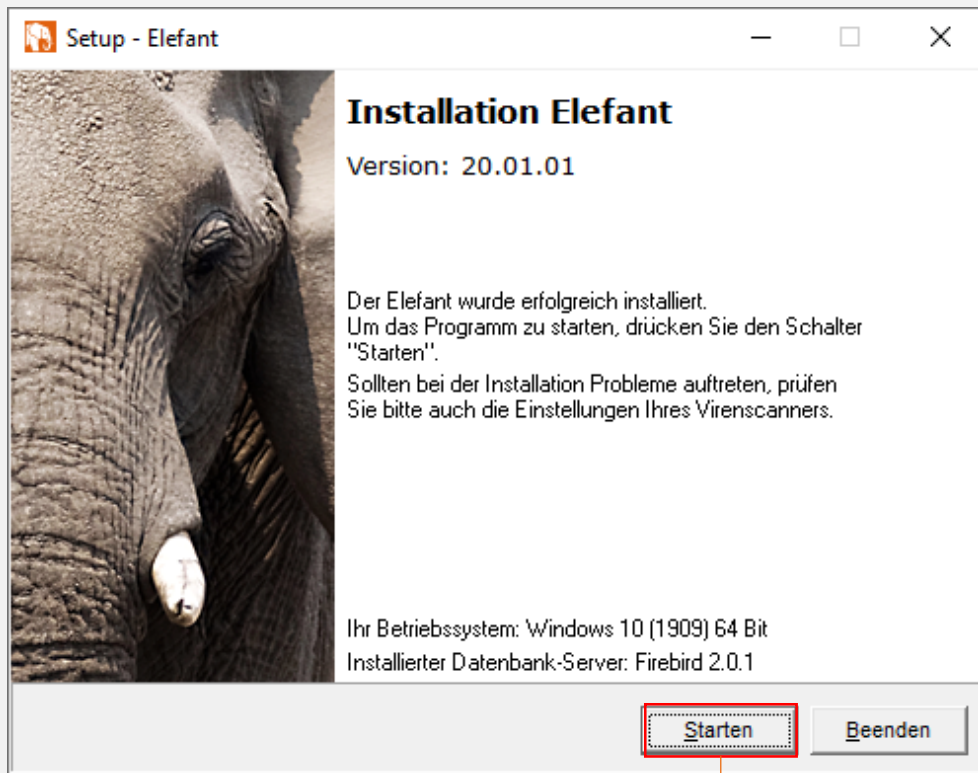




Installation beenden

Um die Installation vollständig abzuschließen, klicken Sie auf den Button *Fertigstellen*.





Elefant starten

Die Installation des Quartalsupdate war erfolgreich.

Klicken Sie den Button *Starten*. Es öffnet sich die Elefant Software mit dem Expertenfenster: *Update Datenbank Elefant Version z.B. 20.01.01 erfolgreich*.

Klicken Sie auf *OK* und loggen Sie sich mit ihrem Passwort ein.

Sie arbeiten jetzt mit der aktuellen Version.



Praxisverwaltung für
Psychotherapeuten & Ärzte



HASOMED Elefant
26 Abonnenten

ABONNIEREN

ÜBERSICHT VIDEOS PLAYLISTS KANÄLE DISKUSSION KANALINFO

Uploads ALLE WIEDERGEBEN

SORTIEREN NACH

Grid of video thumbnails with titles and view counts:

- Elefant - Praxissoftware für Psychotherapeuten (41 Aufrufe · vor 1 Woche)
- Elefant Praxissoftware: Datum der Kostenzusage... (117 Aufrufe · vor 3 Monaten)
- Elefant Praxissoftware: Bundeswehrsoldat als... (385 Aufrufe · vor 4 Monaten)
- Elefant Praxissoftware: Antrag auf Psychotherapie... (262 Aufrufe · vor 4 Monaten)
- Elefant Praxissoftware: Import von TSS-Pauschalen (3400 Aufrufe · vor 4 Monaten)
- Elefant Praxissoftware: Download Quartalsupdate... (357 Aufrufe · vor 6 Monaten)
- Download des Elefant (2:25)
- Elefant TI PraxisCheck mit (1:37)
- Elefant TI Praxis-Check (1:37)
- Installation der (2:11)

Mediathek

Präsentation

ELEFANT VORGESTELLT
Video

Weitere Informationen

ELEFANT
Installationsanleitung
Für das Quartalsupdate

ELEFANT LIZENZEN
Detaillierter Vergleich

ELEFANT
Preisliste

SYNERGETISCHES NAVIGATIONSSYSTEM (SNS)
Flyer

HOGREFE ONLINE
Flyer

Tutorials

ELEFANT INSTALLIEREN
Video

ELEFANT PRAXISEINSTELLUNG
Video

ANTRAG AUF PSYCHOTHERAPIE STELLEN
Video

BUNDESWEHRSOLDAT ALS PATIENT ERFASSEN
Video

DOWNLOAD DES UPDATES ÜBER DEN DOWNLOADMANAGER
Video

DOWNLOAD DES UPDATES ÜBER DIE WEBSEITE
Video

GEBÜHRENIMPORT (TSS-PAUSCHALE)
Video

Video-Tutorials

Hilfe zur Selbsthilfe:

Auf der Elefant-Produktseite
im Bereich Mediathek oder
auf dem YouTube-Kanal von
Elefant finden Sie weitere
Anleitungen, zum Beispiel:

- Antrag auf Psychotherapie stellen
- Bundeswehrsoldat als Patient erfassen
- Gebührenimport (TSS-Pauschale)

ELEFANT. PRAXIS KANN
SO EINFACH SEIN.





**Beim Helfen helfen
ist unser Leitspruch.**

Deshalb arbeiten wir
und unsere Kollegen
täglich mit Freude
und Tatkraft für Sie
in der Hotline.

Ihr Elefant Team

